

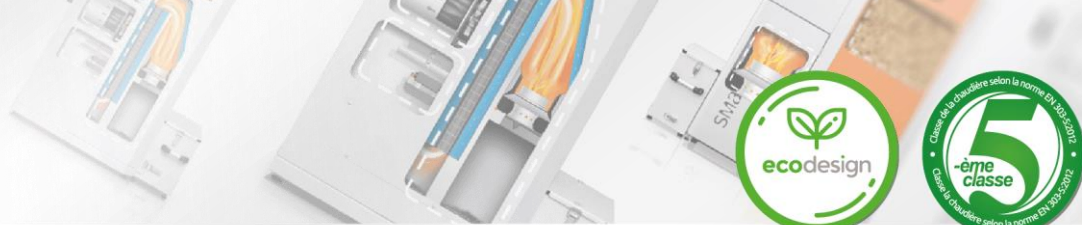
CHAUDIÈRE SMART fire SF15

- * Chaudière équivalente **Flamme Verte 7***
- * Rendement \geq **90%**
- * Alimentation semi-automatique ou automatique (en option)
- * Régulateur : marque PLUM modèle Ecomax 810P **Classe ERP VI**
- * Compatible avec 2 circuits de chauffage (+2 en option) + ECS

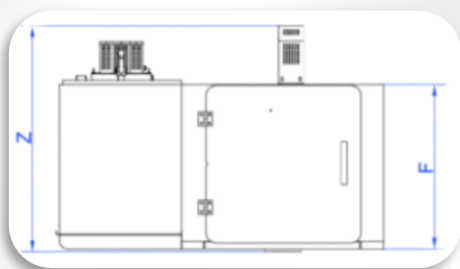
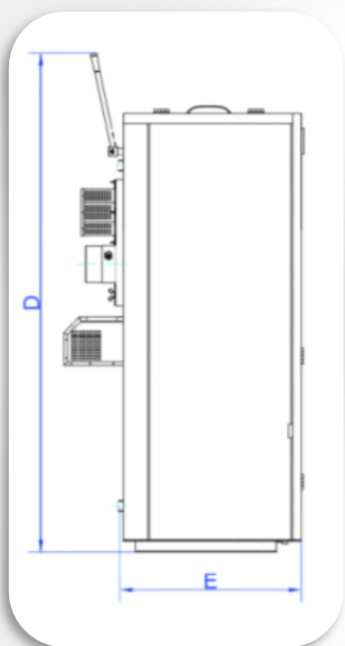
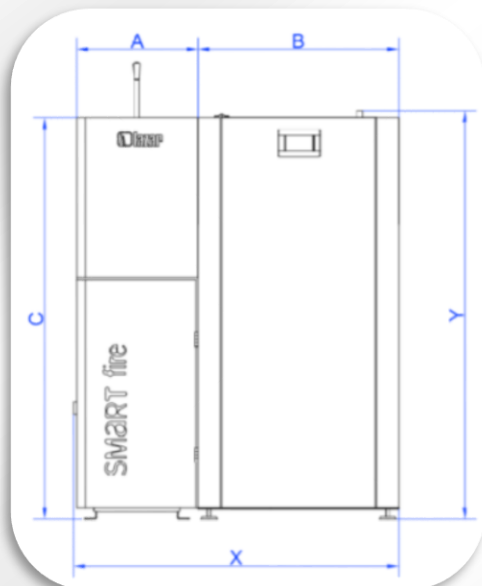
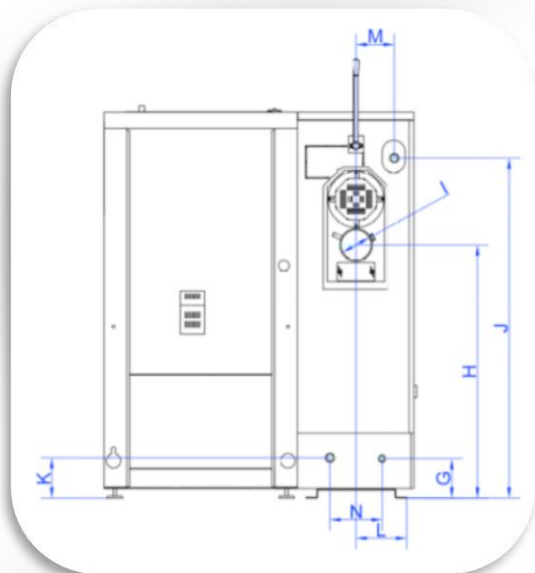


Données Techniques	SF15
Puissance nominale	15 kW
Plage de puissance	4,5 / 15 kW
Rendement	90.5 %
Diamètre de sortie	120 cm
Contenance en eau	37 L
Température de retour prescrite	55 °C
Diamètre Départ / Retour	1 Pouce
Capacité de cendrier	7 L
Classe énergétique	A+
Pression de l'installation	3 Bars

Emission à 10% d'oxygène (Pn)	
CO émission	123 mg/m ³
Nox	192 mg/m ³
OGC	5 mg/m ³
Poussières	11 mg/m ³
Emissions saisonnières	
Rendement saisonnier ou ETAS (η_S)	79%
CO émission	308 mg/Nm ³
Nox	161 mg/Nm ³
OGC	8 mg/Nm ³
Poussières	30 mg/Nm ³
Consommation électrique auxiliaire	
A puissance nominale	0,06 kW
A puissance mini	0,04 kW
En veille	0,005 kW



CHAUDIÈRE SMART fire SF15



Modèle	SF15 / 150	SF15 / 240	SF15 / 440
Contenance	150L	240L	440L
Poids	380 kg	400 kg	420 kg
A	440 mm	440 mm	440 mm
B	525 mm	720 mm	885 mm
C	1460 mm	1460 mm	1460 mm
D	1630 mm	1630 mm	1630 mm
E	600 mm	600 mm	600 mm
F	595 mm	595 mm	805 mm
G	155 mm	155 mm	155 mm
H	695 mm	695 mm	695 mm
I	120 mm	120 mm	120 mm
J	1025 mm	1025 mm	1025 mm
K	160 mm	160 mm	160 mm
L	240 mm	240 mm	240 mm
M	145 mm	145 mm	145 mm
N	195 mm	195 mm	195 mm
X	985 mm	1180 mm	1345 mm
Y	1490 mm	1490 mm	1490 mm
Z	760 mm	805 mm	1015 mm