


CHAUDIÈRE SMART fire SF22

- * Chaudière équivalente **Flamme Verte 7***
- * Rendement \geq **90%**
- * Alimentation semi-automatique ou automatique (en option)
- * Régulateur : marque PLUM modèle Ecomax 810P **Classe ERP VI**
- * Compatible avec 2 circuits de chauffage (+2 en option) + ECS

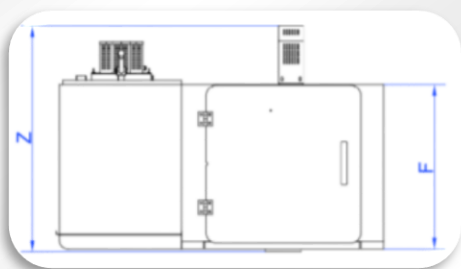
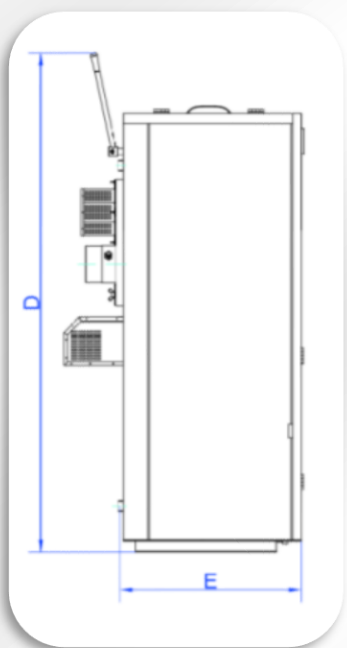
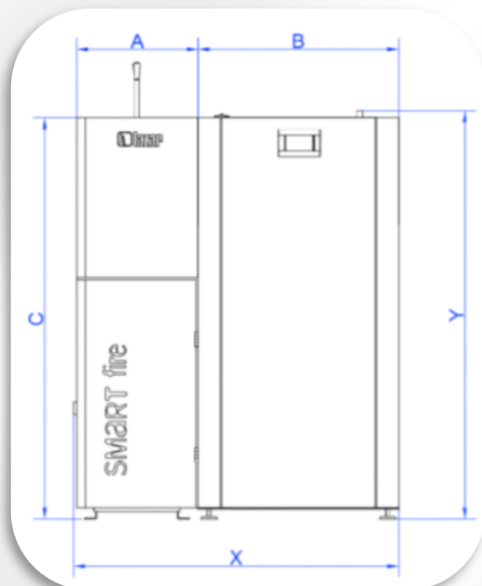
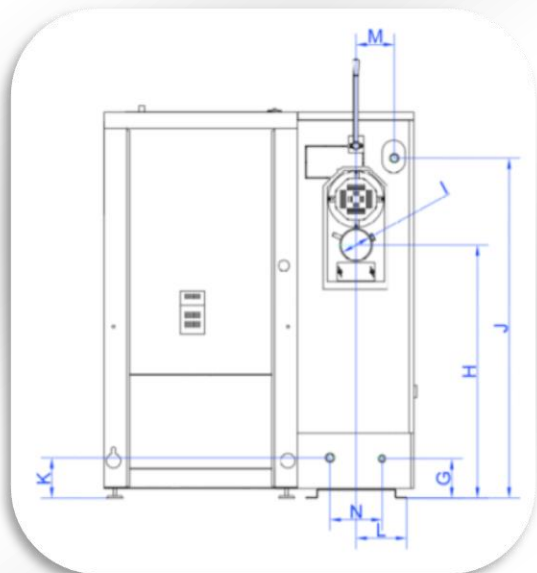


Données Techniques	SF22
Puissance nominale	22 kW
Plage de puissance	6,2 / 22 kW
Rendement	90.1 %
Diamètre de sortie	120 cm
Contenance en eau	49 L
Température de retour prescrite	55 °C
Diamètre Départ / Retour	1 Pouce
Capacité de cendrier	7 L
Classe énergétique	A+
Pression de l'installation	3 Bars

Emission à 10% d'oxygène (Pn)	
CO émission	205 mg/m ³
Nox	200 mg/m ³
OGC	13 mg/m ³
Poussières	5 mg/m ³
Emissions saisonnières	
Rendement saisonnier ou ETAS (η_S)	82%
CO émission	106 mg/Nm ³
Nox	138 mg/Nm ³
OGC	6 mg/Nm ³
Poussières	10 mg/Nm ³
Consommation électrique auxiliaire	
A puissance nominale	0,075 kW
A puissance mini	0,038 kW
En veille	0,005 kW



CHAUDIÈRE SMART fire SF22



Modèle	SF22 / 150	SF22 / 240	SF22 / 440
Contenance	150L	240L	440L
Poids	400 kg	420 kg	440kg
A	440 mm	440 mm	440
B	525 mm	720 mm	885
C	1460 mm	1460 mm	1460
D	1660 mm	1660 mm	1660
E	600 mm	600 mm	600
F	595 mm	595 mm	805
G	155 mm	155 mm	155
H	945 mm	945 mm	945
I	120 mm	120 mm	120 mm
J	1275 mm	1275 mm	1275
K	160 mm	160 mm	160
L	240 mm	240 mm	240
M	145 mm	145 mm	145
N	195 mm	195 mm	195
X	985 mm	1180 mm	1345
Y	1490 mm	1490 mm	1490
Z	760 mm	805 mm	1015