


CHAUDIÈRE SMART fire SF41

- * Chaudière équivalente **Flamme Verte 7***
- * Rendement \geq **92%**
- * Alimentation semi-automatique ou automatique (en option)
- * Régulateur : marque PLUM modèle Ecomax 810P **Classe ERP VI**
- * Compatible avec 2 circuits de chauffage (+2 en option) + ECS

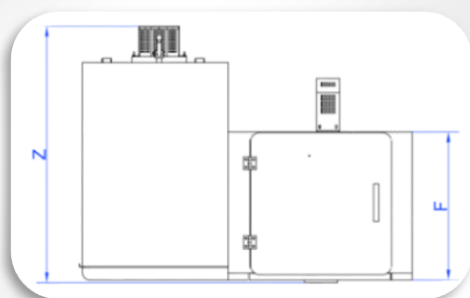
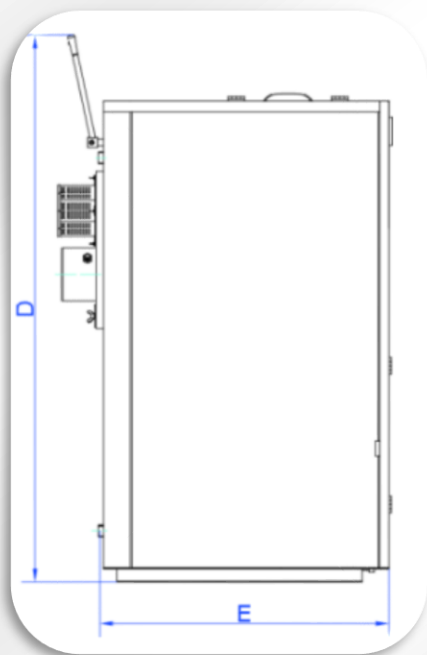
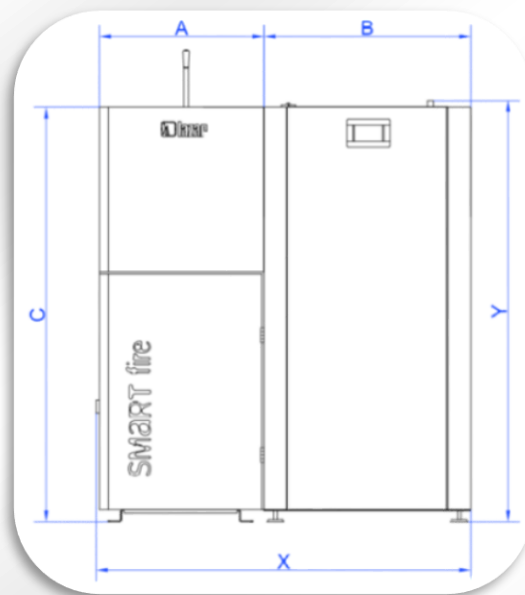
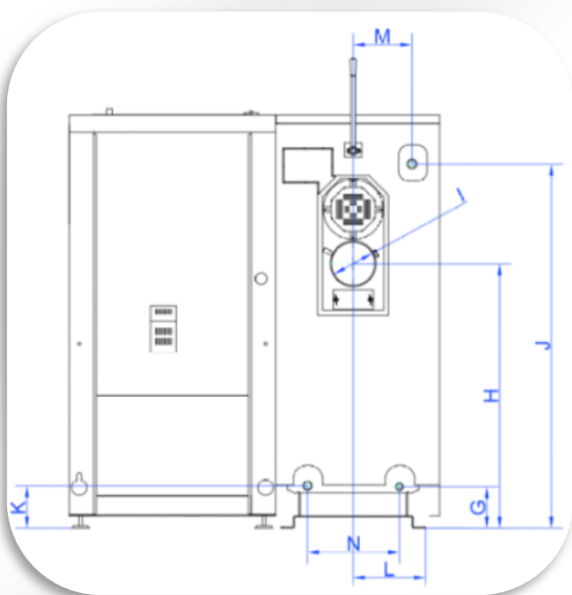


Données Techniques	SF41
Puissance nominale	41 kW
Plage de puissance	12,3/41 kW
Rendement	92.3 %
Diamètre de sortie	160 cm
Contenance en eau	102 L
Température de retour prescrite	55 °C
Diamètre Départ / Retour	1 Pouce
Capacité de cendrier	14 L
Classe énergétique	A+
Pression de l'installation	3 Bars

Emission à 10% d'oxygène (Pn)	
CO émission	63 mg/m ³
Nox	173 mg/m ³
OGC	7 mg/m ³
Poussières	10 mg/m ³
Emissions saisonnières	
Rendement saisonnier ou ETAS (η_S)	80%
CO émission	296 mg/Nm ³
Nox	165 mg/Nm ³
OGC	10 mg/Nm ³
Poussières	12 mg/Nm ³
Consommation électrique auxiliaire	
A puissance nominale	0,116 kW
A puissance mini	0,050 kW
En veille	0,005 kW



CHAUDIÈRE SMART fire SF41



Modèle	SF41 / 150	SF41 / 240	SF41 / 440
Contenance	150L	240L	440L
Poids	460 kg	480 kg	500 kg
A	570 mm	570 mm	570 mm
B	525 mm	720 mm	885 mm
C	1460 mm	1460 mm	1460 mm
D	1665 mm	1665 mm	1665 mm
E	860 mm	860 mm	860 mm
F	595 mm	595 mm	805 mm
G	155 mm	155 mm	155 mm
H	930 mm	930 mm	930 mm
I	160 mm	160 mm	160 mm
J	1280 mm	1280 mm	1280 mm
K	160 mm	160 mm	160 mm
L	300 mm	300 mm	300 mm
M	205 mm	205 mm	205 mm
N	320 mm	320 mm	320 mm
X	1115 mm	1310 mm	1475 mm
Y	1490 mm	1490 mm	1490 mm
Z	1015 mm	1015 mm	1015 mm